

Appartement N° D303 / T2
 3ème étage / Bâtiment D



entrée	3,0 m ²
Séjour	20,9 m ²
cuisine	6,2 m ²
chambre 1	15,1 m ²
chambre 2	10,8 m ²
salle de bains	5,0 m ²
WC	2,7 m ²

TOTAL - SURFACES HABITABLES 63,7 m²

SURFACES ANNEXES

loggia 11,5 m²






TOTAL - SURFACES ANNEXES 11,5 m²

Nota : La surface habitable des placards est incluse dans celle des pièces attenantes.

Date : 15/09/2022

Indice : A

LEGENDE

PF : Porte-fenêtre	HSP : Hauteur sous plafond
FA : Fenêtre	GC : Garde Corps
VR : Volet roulant	PI : Placard
EP : Descente d'eau pluviale	 Soffite et faux-plafond
RP : Robinet de Puisage	 Retombée poutre
S : Siphon de sol	 Espace PMR
PV : Pare-vue	 Radiateur
S.S : Sèche serviette	 Tableau électrique

