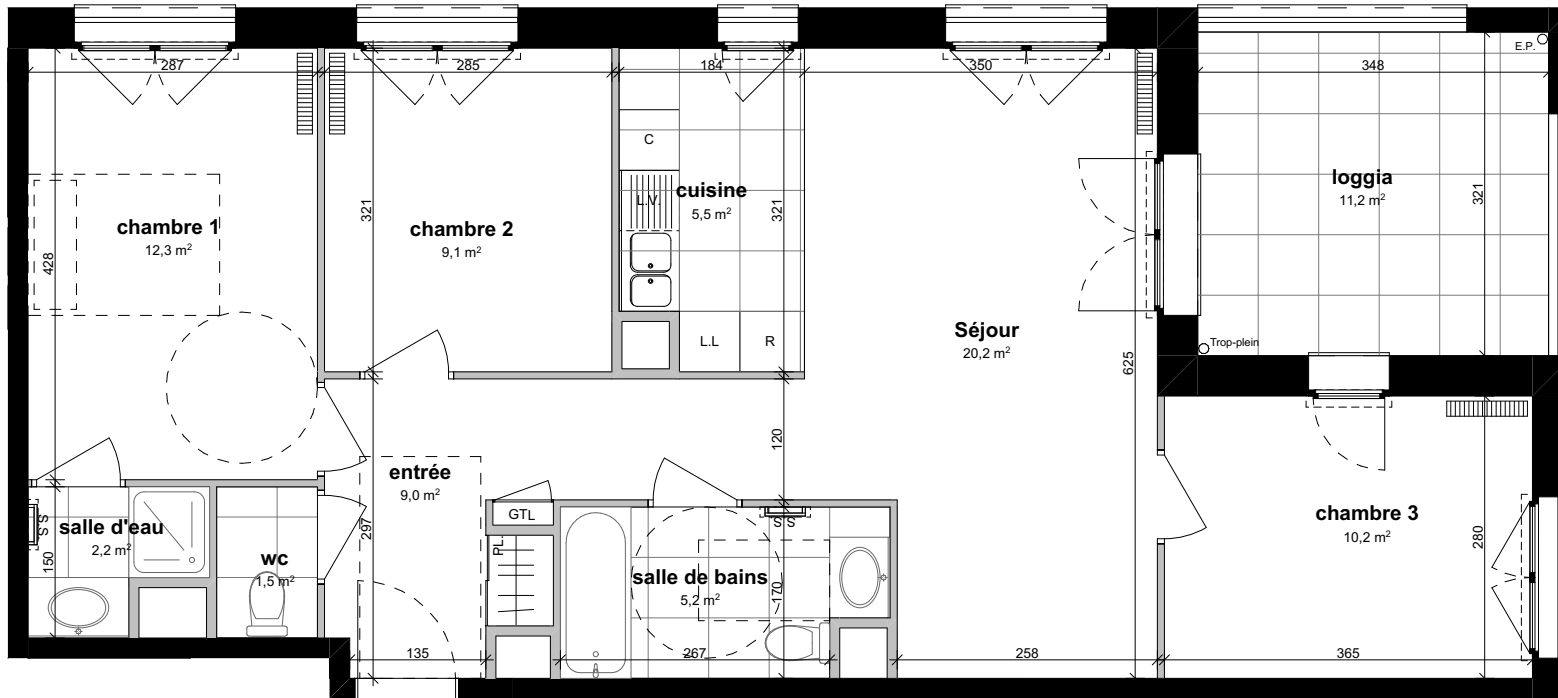


Appartement N° C203 / T4
 2ème étage / Bâtiment C



C203

entrée	9,0 m ²
Séjour	20,2 m ²
chambre 2	9,1 m ²
chambre 3	10,2 m ²
chambre 1	12,3 m ²
salle d'eau	2,2 m ²
salle de bains	5,2 m ²
cuisine	5,5 m ²
WC	1,5 m ²

TOTAL - SURFACES HABITABLES 75,2 m²

SURFACES ANNEXES

loggia 11,2 m²






TOTAL - SURFACES ANNEXES 11,2 m²

Nota : La surface habitable des placards est incluse dans celle des pièces attenantes.

Date : 15/09/2022

Indice : A

LEGENDE

PF : Porte-fenêtre	HSP : Hauteur sous plafond
FA : Fenêtre	GC : Garde Corps
VR : Volet roulant	PI : Placard
EP : Descente d'eau pluviale	 Soffite et faux-plafond
RP : Robinet de Puisage	 Retombée poutre
S : Siphon de sol	 Espace PMR
PV : Pare-vue	 Radiateur
S.S : Sèche serviette	 Tableau électrique

