

**Appartement N° C201 / T3**  
 2ème étage / Bâtiment C

entrée	4,5 m <sup>2</sup>
Séjour	21,5 m <sup>2</sup>
cuisine	4,7 m <sup>2</sup>
chambre 1	14,9 m <sup>2</sup>
chambre 2	11,0 m <sup>2</sup>
salle d'eau	4,5 m <sup>2</sup>
wc	1,9 m <sup>2</sup>

**TOTAL - SURFACES HABITABLES 63,0 m<sup>2</sup>**

SURFACES ANNEXES

loggia 10,3 m<sup>2</sup>






**TOTAL - SURFACES ANNEXES 10,3 m<sup>2</sup>**

Nota : La surface habitable des placards est incluse dans celle des pièces attenantes.

Date : 15/09/2022

Indice : A

**LEGENDE**

PF : Porte-fenêtre	HSP : Hauteur sous plafond
FA : Fenêtre	GC : Garde Corps
VR : Volet roulant	PI : Placard
EP : Descente d'eau pluviale	 Soffite et faux-plafond
RP : Robinet de Puisage	 Retombée poutre
S : Siphon de sol	 Espace PMR
PV : Pare-vue	 Radiateur
S.S : Sèche serviette	 Tableau électrique

