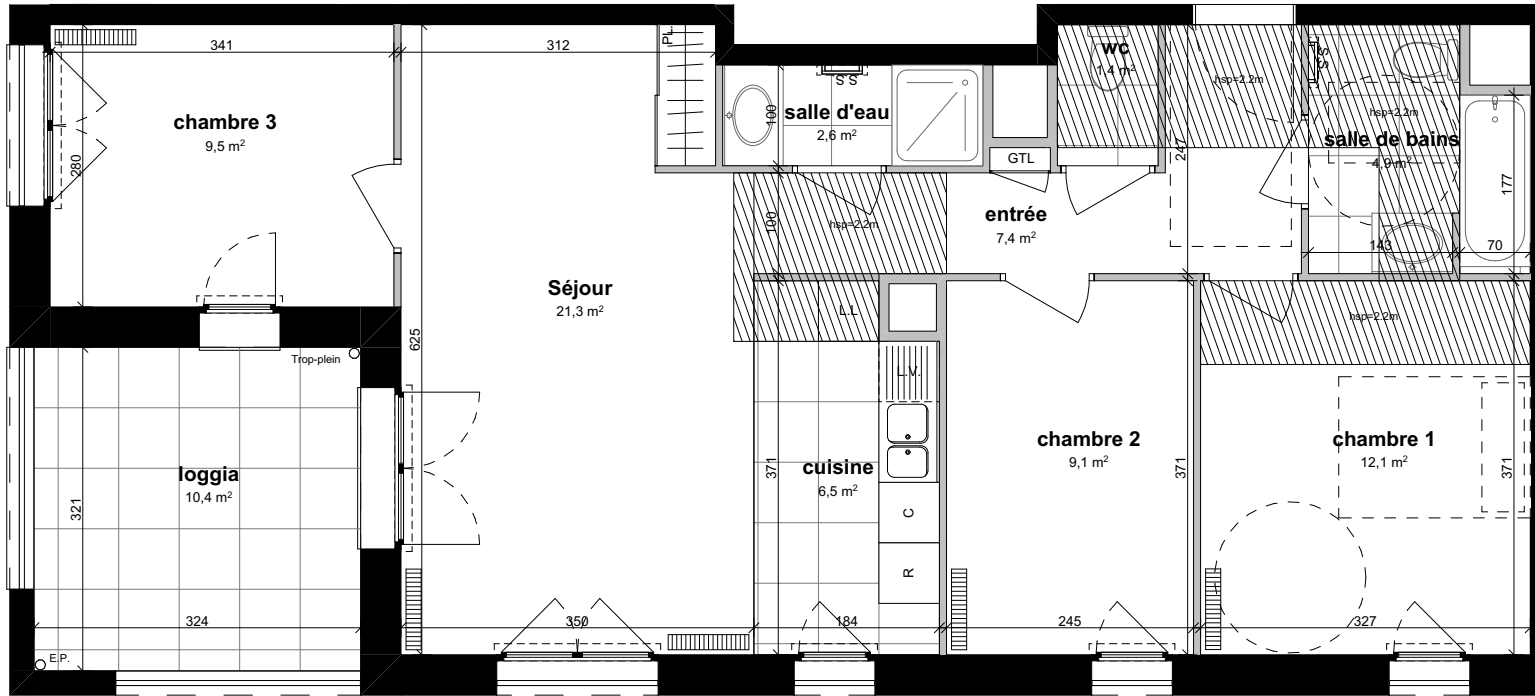




Appartement N° A203 / T4
 2ème étage / Bâtiment A



entrée	7,4 m ²
Séjour	21,3 m ²
cuisine	6,5 m ²
chambre 1	12,1 m ²
chambre 2	9,1 m ²
chambre 3	9,5 m ²
salle de bains	4,9 m ²
salle d'eau	2,6 m ²
wc	1,4 m ²

TOTAL - SURFACES HABITABLES 74,8 m²

SURFACES ANNEXES

loggia 10,4 m²






TOTAL - SURFACES ANNEXES 10,4 m²

Nota : La surface habitable des placards est incluse dans celle des pièces attenantes.

Date : 15/09/2022

Indice : A

LEGENDE

PF : Porte-fenêtre	HSP : Hauteur sous plafond
FA : Fenêtre	GC : Garde Corps
VR : Volet roulant	Pl : Placard
EP : Descente d'eau pluviale	 Soffite et faux-plafond
RP : Robinet de Puisage	 Retombée poutre
S : Siphon de sol	 Espace PMR
PV : Pare-vue	 Radiateur
S.S : Sèche serviette	 Tableau électrique

Nota : Le présent document exprime la figure et la disposition générale de l'appartement. Des modifications peuvent intervenir en fonction des nécessités techniques, des contraintes de la réalisation et/ou des impératifs réglementaires, tant en ce qui concerne les dimensions que les éléments d'équipement. Les canalisations ne sont pas mentionnées. Les retombées, les soffites, les faux-plafonds ne sont pas mentionnés sauf ceux éventuellement connus à la date d'établissement du présent plan.

